
 <b>국토교통부</b> <small>Ministry of Land, Infrastructure and Transport</small>	<b>보 도 자 료</b>		 경제의 틀을 바꾸면 미래가 달라집니다.
	배포일시	2015. 6. 30(화) 총 6매(본문 4, 참고 2)	
담당 부서 해외건설정책과 해외건설지원과	담당자	• <해외건설정책과>과장 이기봉, 주무관 최필성 ☎ (044) 201-3517, 201-3522 • <해외건설지원과>과장 박병석, 사무관 허나운 ☎ (044) 201-3526, 201-3527	
보 도 일 시	2015년 7월 1(수) 조간부터 보도하여 주시기 바랍니다. ※ 통신·방송·인터넷은 6. 30(화) 11:00 이후 보도 가능		

## 해외건설 상반기 255억 불 수주, 누계 수주 7,000억불 돌파

- 아시아지역 역대 최고치, 중견·중소기업 수주 증가 -

□ 국토교통부(장관 유일호)는 2015년도 상반기 해외건설 수주액이 254.7억불을 기록하였으며, 해외건설 진출 50년 만인 금년 6월에는 수주 누계 7,000억불을 돌파하는 성과를 이루었다고 밝혔다.

○ '14년 하반기부터 지속된 유가하락, 중동지역 정정불안, 세계건설업계 전반적인 경쟁 심화 등으로 상반기 수주실적이 전년동기(375억불) 대비 32.1% 감소하였다.

- 다만, 악화된 수주환경에도 불구하고 우리기업의 해외진출업체수(182개사)와 진출국가수(86개국)는 전년동기 대비 소폭 증가하였으며,

\* 진출업체수 및 진출국가수 : ('14년) 181개사, 76개국 ('15년) 182개사 87개국

- 중견·중소기업의 수주금액도 견실한 증가세를 유지하였다.

\* (중견기업) '14년 1.9억불 → '15년 4.4억불, '14년 19개사 → '15년 29개사  
 (중소기업, 하도급 포함) '14년 14.0억불 → '15년 14.9억불

□ **[지역별]** 인프라 수요가 증가하고 있는 아시아 지역에서는 130.3억 불을 수주하여 전체 수주액의 51.2%를 차지하였고, 유가 하락 여파로 발주 물량이 감소하고 있는 중동 지역은 69.6억 불(전체의 27.3%)로 부진하였다.

\* 아시아 51.2%(130.3억불), 중동 27.3%(69.6억불), 중남미 16.3%(41.6억불) 順

○ 아시아에서는 투르크메니스탄 가스 액화 처리 공장(38.9억불, 현대ENG +엘지상사) 등 대규모 플랜트 공사 수주에 힘입어 지난해 동기(62.2억불) 대비 2.1배 증가하였고, 이는 상반기 기준 역대 최고치 기록이다.

\* 아시아 상반기 수주실적(억불): ('04)12→('08)86→('11)57→('13)128→('15)130

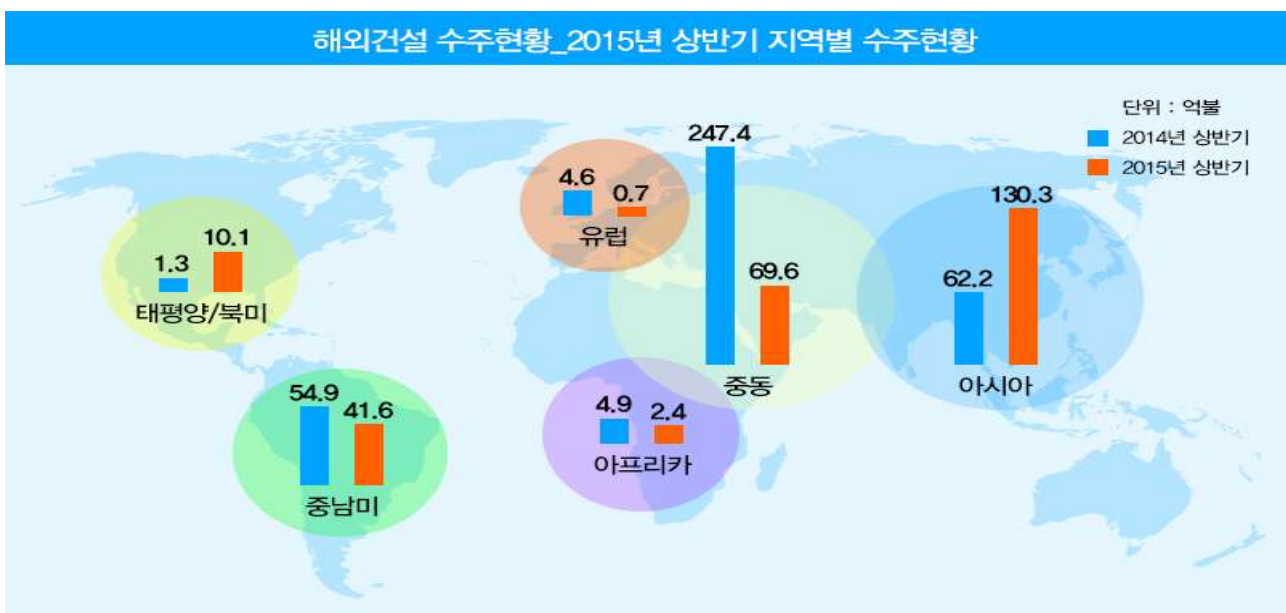
○ 반면 중동에서는 이라크 비스마야 신도시 사회기반시설(21.2억불, 한화)을 수주했으나, 저유가 등에 따른 발주 지연\*·취소\*\* 등으로 지난해 동기(247.4억불) 대비 28.1% 수준에 머물렀다.

\* (입찰 연기) 쿠웨이트 NRP PKG 4(13억불, '14.12→'15.7 재입찰 예정), 이라크 웨스트 쿠르나 가스터빈 발전소(7억불, '14.8→'15. 4분기 재입찰 예정) 등

\*\* (입찰 취소) 카타르 알-세질 석유화학단지(74억불), 사우디 라스타누라 석유 화학 시설(20억불) 등

○ 중남미는 우리기업이 경쟁력을 갖추고 있는 플랜트와 유발효과가 큰 엔지니어링 분야를 중심으로 신시장 개척 노력을 강화한 결과,

- 베네수엘라 메가 가스 프로젝트-Pirital 1 Project(26.2억불, GS건설)를 수주하는 등 성장세를 유지하고 있다.



(단위: 억불, %)

구분	'65.1.1~'15.6.30		'14.1.1~'14.6.30		'15.1.1~'15.6.30	
	누계금액	비중	기간금액	비중	기간금액	비중
6개 지역	7,016	100.0	375.3	100.0	254.7	100.0
중 동	3,886	55.4	247.4	65.9	69.6	27.3
아시아	2,123	30.3	62.2	16.6	130.3	51.2
북미.태평양	259	3.7	1.3	0.4	10.1	4.0
유럽	175	2.4	4.6	1.2	0.7	0.3
아프리카	209	3.0	4.9	1.3	2.4	0.9
중남미	364	5.2	54.9	14.6	41.6	16.3

- **[구분별]** 플랜트 수주는 150.7억불로 전체의 59.2%를 차지하였으나, 전년동기(319억불, 85.1%)에 비해 수주액과 비중이 모두 감소한 반면, 토목, 건축, 엔지니어링 수주는 각각 1.1배, 3배, 2.9배 증가했다.

\* 플랜트 150.7억불(59.2%), 건축 48.4억불(19.0%), 토목 34.1억불(13.4%), 엔지니어링 16.4억불(6.4%) 순

- 플랜트 수주 감소는 중동지역 발주량 감소에 따른 것이며, 토목과 건축분야의 호조는 아시아에서 항만·교량 등 인프라 수주 증가\* ('14 13억불→'15 26억불)와 이라크 신도시 수주가 주요인으로 분석된다.

\* (주요 프로젝트) 동티모르 수아이 Oil and Gas 지원기지 7.2억불(현대건설+현대ENG), 브루나이 템부롱 교량 프로젝트 패키지 4.4억불(대림) 등

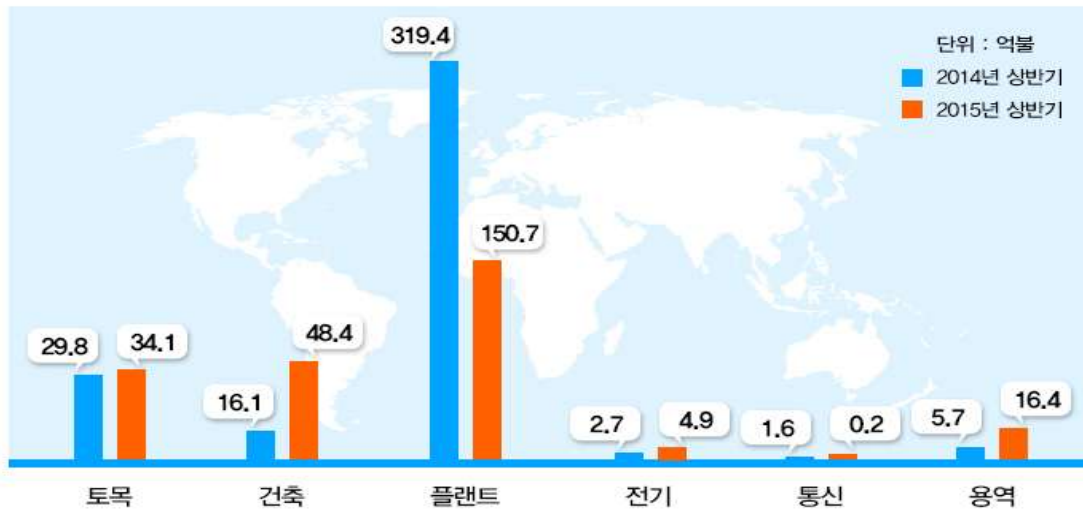
- 엔지니어링 분야는 16.4억 불을 수주하여 전년동기(5.7억불) 대비 2.9배 증가하여 괄목할 만한 성장을 보이고 있다.

\* (주요 프로젝트) 페루 메트로 2호선 시공감리 용역, 33.2백만불(도화ENG+부산교통공사), 베네수엘라 엘팔리토 정유공장 설계용역, 9.9백만불(한화건설)

- 특히 진입장벽이 높고 고부가가치 분야인 운영·보수(O&M)와 기본설계를 합한 수주액은 역대 최고치를 기록하였으며, 상반기 현재 '14년 수주실적을 이미 갱신한 상태이다.

\* O&M 및 기본설계 수주액(억불) : ('11)2.8→('12)1.6→('13)2.3→('14)7.3→('15.6)10.4

## 해외건설 수주현황\_2015년 상반기 공종별 수주현황



(단위: 억불, %)

구분	'65.1.1~'15.6.30		'14.1.1~'14.6.30		'15.1.1~'15.6.30	
	누계금액	비중	기간금액	비중	기간금액	비중
6개 공종	7,016	100.0	375.3	100.0	254.7	100.0
토 목	1,262	18.0	29.8	7.9	34.1	13.4
건 축	1,401	20.0	16.1	4.3	48.4	19.0
플랜트	4,063	57.9	319.4	85.1	150.7	59.2
전 기	141	2.0	2.7	0.7	4.9	1.9
통 신	31	0.4	1.6	0.5	0.2	0.1
용 역	118	1.7	5.7	1.5	16.4	6.4

□ **[하반기 전망]** 국토교통부는 하반기에도 국제유가 하락, 미국 금리 인상 우려, 유로화·엔화 약세 등으로 대외 수주여건의 불확실성이 높을 것으로 예상된다고 밝혔다.

○ 특히 우리의 주력시장인 중동지역의 수주여건이 어려운 것은 사실이나, 그 동안 연기된 대규모 프로젝트\* 및 신규 프로젝트\*\* 등이 수주될 경우, 분위기를 반전시킬 수 있을 것으로 기대된다.

\* 쿠웨이트 신규 정유공장(NRP) PKG1,2,3,5(59억불) 등

\*\* 카타르 Facility D IWPP(18억불) 등



이 보도자료와 관련하여 보다 자세한 내용이나 취재를 원하시면  
국토교통부 해외건설정책과 최필성 주무관(☎ 044-201-3522)에게 연락주시기  
바랍니다.

## 참고

## 해외건설 수주 기타 통계

### □ 최근 5년간 수주추이

(단위: 백만불)

구 분	'10	'11	'12	'13	'14	'15.6
연간실적	71,579	59,144	64,881	65,212	66,010	25,470

### □ 2015년 업체별 수주 실적(순위별)

(단위: 건, 억불)

순위	업체명	건수	금 액
계	182개사	293	254.7
1	현대ENG	7	52.1
2	GS건설	7	36.8
3	두산중공업	3	29.0
4	SK건설	1	23.8
5	한화건설	4	21.5
6	대림산업	4	15.9
7	한전KPS	2	10.3
8	현대건설	5	10.2
9	삼성물산	2	9.8
10	포스코건설	4	7.1
기타	172개사	254	38.2

### 해외건설 수주현황\_2015년 상반기 업체별 수주현황 (순위별)



## □ 2015년 국가별 수주 실적(순위별)

(단위: 건, 억불)

순위	국가명	건수	금 액
계	86개 국	293	254.7
1	투르크메니스탄	2	48.3
2	베트남	31	32.2
3	사우디아라비아	8	27.6
4	이라크	7	27.1
5	베네수엘라	2	26.2
6	칠레	1	12.3
7	싱가포르	8	11.3
8	요르단	1	10.3
9	호주	1	9.5
10	중국	38	9.0
기타	76개 국	194	40.9

## 해외건설 수주현황\_2015년 상반기 국가별 수주현황 (순위별)

